



MAAK JE EIGEN LAMPION

Maandag 11 november is het Sint Maarten. Knutsel je eigen theaterlampion en zet hem in de spotlight! Print de werkbladen uit op een stevig papier of plak het op een stukje karton.

1



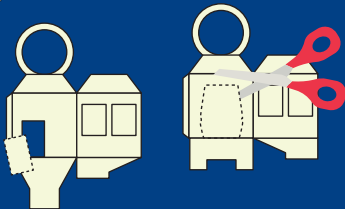
2



Kleur het theater in en knip het uit rond het stippelijntje.

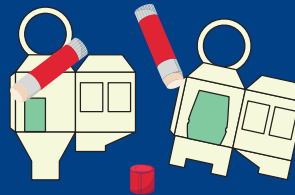
3

Knip ook het deurtje en de binnenkant van het podium uit rond het stippelijntje



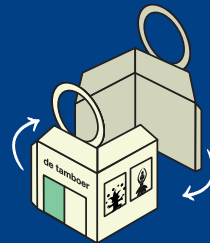
5

Je kan dit papier nog versieren met een tekening. Wie staat er in jouw theater?



6

Vouw de plakranden om en smeer ze in met lijm.



7

Plak de 2 helften tegen elkaar en vouw de onderkant dicht.

Hang de lampion aan een lampje en kijk hoe het licht naar buiten schijnt!



Let op! Gebruik géén kaarsje in de lampion.

Plak nu een doorzichtig of gekleurd papier aan de binnenkant van de lampion over de deur en het podium heen.

4

